

# LES SYNDICATS ET LE COMMERCE

---



## Senegal

### Fiche d'information sur le commerce

**Zone de libre-échange continentale africaine**



Laborde / Shutterstock.com

## SENEGAL FICHE D'INFORMATION COMMERCIALE

### Syndicats, commerce et ZLECAF

The Confédération Nationale des Travailleurs  
du Sénégal (CNTS)

Octobre 2024

La ZLECAf influencera les politiques nationales qui affectent l'emploi, les revenus et les moyens de subsistance - les syndicats doivent être prêts à s'engager dans ce processus.

Les aspects pratiques de la ZLECAf, la manière dont elle affectera le commerce, les politiques et l'emploi, sont inconnus et doivent être mieux compris.

Cette ressource donne un aperçu de la dynamique commerciale en Senegal et aide les syndicats à réfléchir au commerce et à leurs intérêts dans la ZLECAf.

# Table des matières



## LES SYNDICATS ET LE COMMERCE

### Senegal Fiche d'information Commerciale

ZONE DE LIBRE-ÉCHANGE CONTINENTALE AFRICAINE

<b>Liste des figures</b>	<b>3</b>
<b>Liste des tableaux</b>	<b>3</b>
<b>SECTION 1: DONNÉES DÉMOGRAPHIQUES</b>	<b>4</b>
1.1 La population	4
<b>SECTION 2: INDICATEURS ÉCONOMIQUES</b>	<b>6</b>
2.1 Produit intérieur brut (PIB)	6
2.2 Composition du PIB	7
2.3 PIB par habitant	7
2.4 L'inflation	8
2.5 Taux d'intérêt	8
2.6 Taux de change	8
<b>SECTION 3: LE MARCHÉ DU TRAVAIL</b>	<b>9</b>
3.1 Emploi et chômage	9
3.2 Répartition industrielle de l'emploi	10
3.3 L'économie informelle	10
<b>SECTION 4: AFFILIATION SYNDICALE</b>	<b>11</b>
<b>SECTION 5: LE COMMERCE INTERNATIONAL</b>	<b>12</b>
5.1 Exportations et importations de marchandises	12
5.2 Commerce des services	12
5.3 Principales destinations des exportations	12
5.4 Principales sources d'importation	14
5.5 Commerce intra-africain	15
5.6 Accords commerciaux et appartenance à une communauté économique	16

# Table des matières

## (suite)

---

### **SECTION 6: ZONES FRANCHES INDUSTRIELLES POUR L'EXPORTATION (ZFE) 17**

6.1 Zones économiques spéciales (ZES)	17
6.2 Le cadre juridique	17
6.3 Cadre institutionnel	17
6.4 Mesures d'incitation	17

---

### **SECTION 7: POLITIQUE INDUSTRIELLE 18**

7.1 Objectifs et stratégies	18
-----------------------------	----

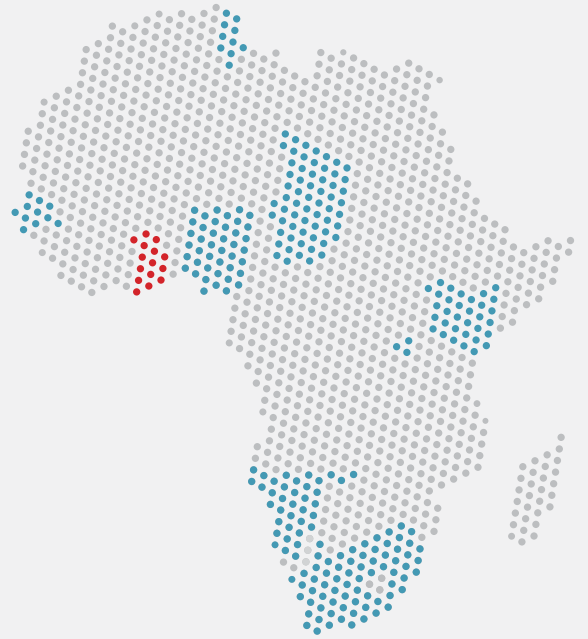
---

### **SECTION 8: MIGRATION DE LA MAIN-D'ŒUVRE 20**

8.1 Plaque tournante de la migration	20
8.2 Migrants	20
8.3 Émigrants	21

---

### **RÉFÉRENCES 22**



## Liste des figures

Figure 1: Population par cohortes d'âge (2023)	5
Figure 2: PIB (milliards de dollars) et croissance du PIB (%)	6
Figure 3: Sources de croissance	7
Figure 4: PIB par habitant (US\$)	7
Figure 5: Inflation, prix à la consommation (% annuel)	8
Figure 6: Taux d'intérêt débiteur (moyenne%)	8
Figure 7: Ratio emploi/population	9
Figure 8: Taux de chômage	10
Figure 9: Répartition de l'emploi par secteur d'activité	10
Figure 10: Les 5 premiers partenaires (exportations, en millions de dollars)	13
Figure 11: Structure des exportations par groupe de produits en 2022	13
Figure 12: principaux produits d'importation intra-africains (%)	14
Figure 13: répartition des migrants par région d'origine (2020)	20

## Liste des tableaux

Tableau 1: Population (projections) par sexe (2023)	4	Tableau 5: Les cinq principales sources d'importation (2022)	14
Tableau 2: Taux de change moyens annuels (unités de devises étrangères pour 1 000 francs CFA)	8	Tableau 6: Principaux produits d'importation (en millions de dollars), 2022	15
Tableau 3: Commerce de marchandises (en millions de dollars)	12	Tableau 7: Accords commerciaux préférentiels	16
Tableau 4: Commerce des services (en millions de dollars)	12	Tableau 8: Sénégalais vivant à l'étranger (2020)	21

# LES SYNDICATS ET LE COMMERCE

## Senegal Fiche d'information Commerciale

**ZONE DE LIBRE-ÉCHANGE CONTINENTALE AFRICAINE**


# SECTION 1 : DONNÉES DÉMOGRAPHIQUES

## 1.1 La population



LA POPULATION DU  
SÉNÉGAL EST ESTIMÉE

**18.12 MILLIONS**  
À 2023.



FEMMES  
**49.36%**



HOMMES  
**50.64%**

Voir le tableau 1 ci-dessous

Comme le montre le tableau 1, la population était presque également répartie entre les sexes, les hommes représentant 50,64 % et les femmes 49,36 %.

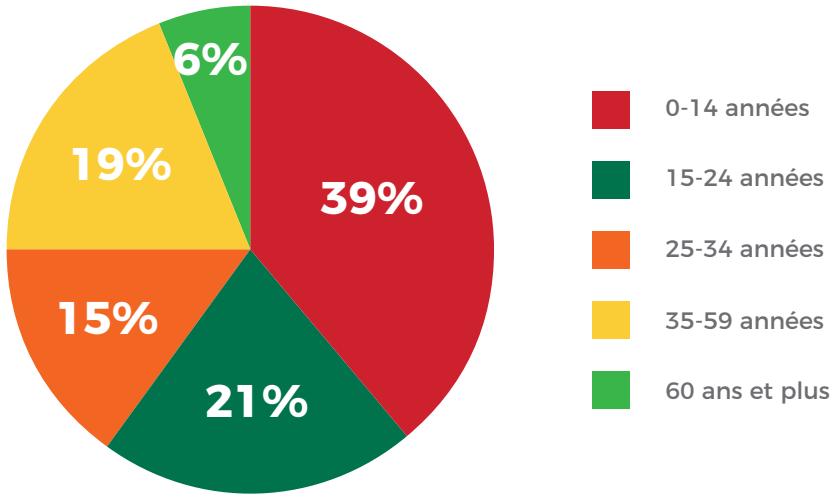
**Tableau 1: Population (projection) par sexe (2022)**

Le sexe	Total	Pourcentage
Homme	9,178,896	50.64
Femme	8,947,494	49.36
Tous	18,126,390	100

Source : adapté de cinquième recensement général de la population et du logement (RGPH-5)

Le Sénégal a une population jeune. La figure 1 montre qu'environ 39 % de la population du pays aura moins de 15 ans en 2023. En outre, 21 % et 15 % de la population étaient âgés respectivement de 15 à 24 ans et de 25 à 34 ans.

**Figure 1: Population par cohortes d'âge (2023)**



Source : adapté de l'Organisation mondiale de la santé (2024)

Le Sénégal a une population jeune

**39% MOINS DE 15 ANS** en 2023

**21%** étaient sous **15-24 ANNÉES**

**15%** étaient sous **25-34 YEARS**

Curioso.Photography / Shutterstock.com

## SECTION 2 : INDICATEURS ÉCONOMIQUES

### 2.1 Produit intérieur brut (PIB)



EN 2022, LE PIB ÉTAIT D'ENVIRON  
**27.61 MILLIARDS  
DE DOLLARS US**

#### Contribution au PIB



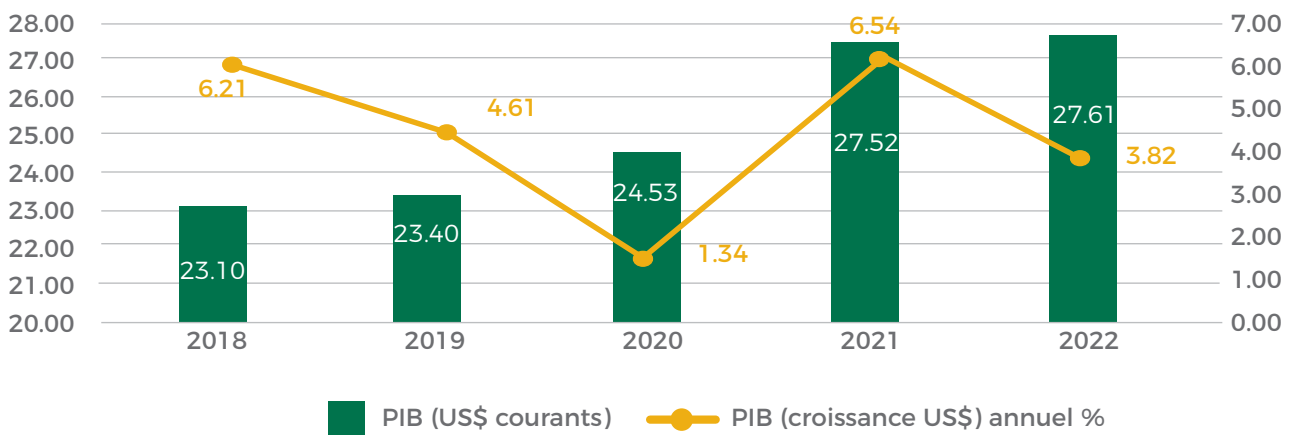
SECTEUR DES SERVICES  
**44%**



SECTEUR INDUSTRIEL  
**30%**

Le PIB du Sénégal était d'environ 27,61 milliards de dollars US en 2022. La figure 2 montre que la croissance du PIB du Sénégal est inférieure à 7 % depuis 2018.

**Figure 2: PIB (milliards de dollars) et croissance du PIB (%)**



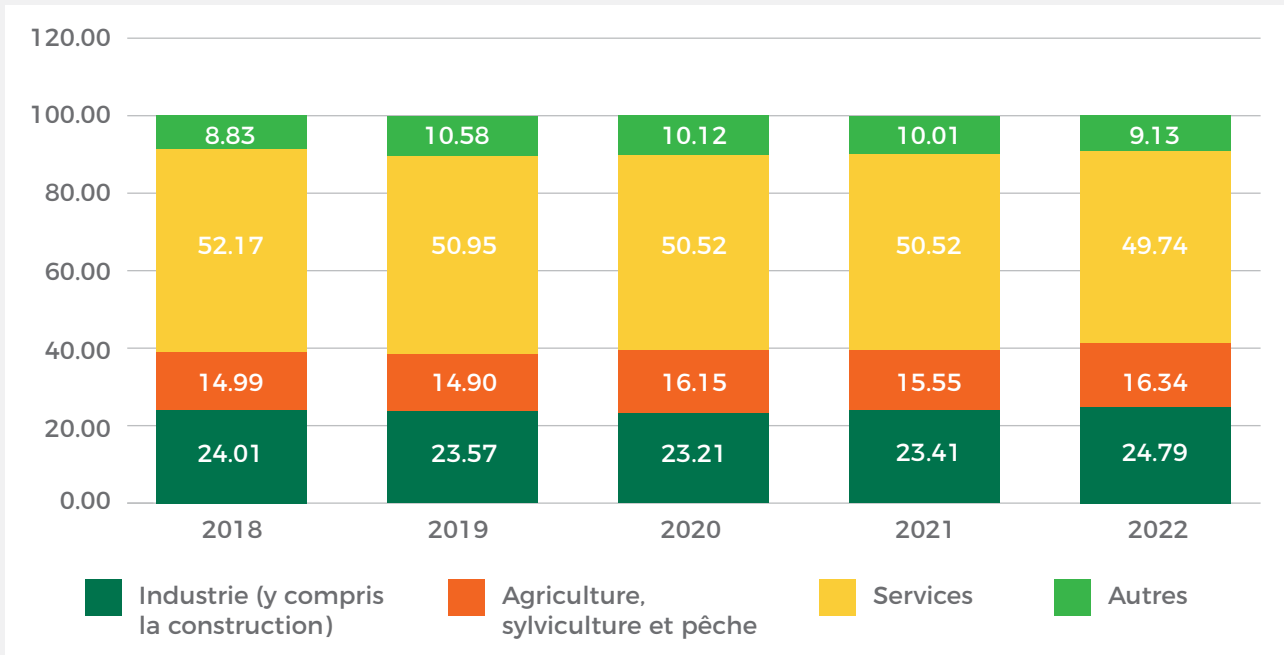
Source : adapté de la Banque mondiale (2024)



## 2.2 Composition du PIB

Le secteur des services est le principal contributeur au PIB du Sénégal, représentant environ la moitié en 2022. Le secteur industriel arrive en deuxième position, avec environ un quart du PIB du pays.

**Figure 3: Sources de croissance**

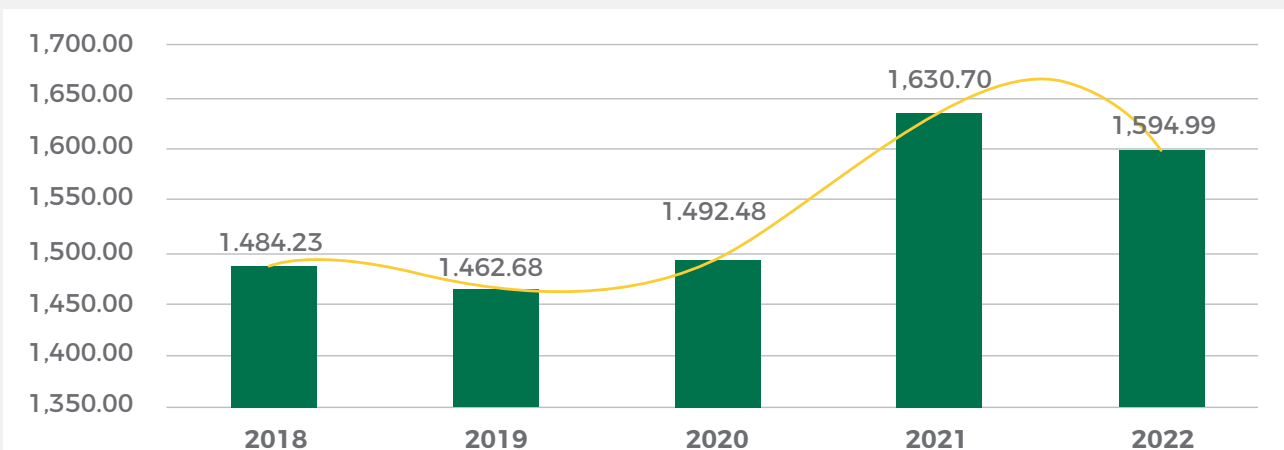


Source : adapté de la Banque mondiale (2024)

## 2.3 PIB par habitant

La figure 4 montre que le PIB par habitant du Sénégal était de 1 594,99 USD en 2022, en baisse par rapport aux 1 630,70 USD de l'année précédente. L'inégalité des revenus reste élevée, avec un indice de Gini de 36,2 (Banque mondiale, 2024).

**Figure 4: PIB par habitant (US\$)**

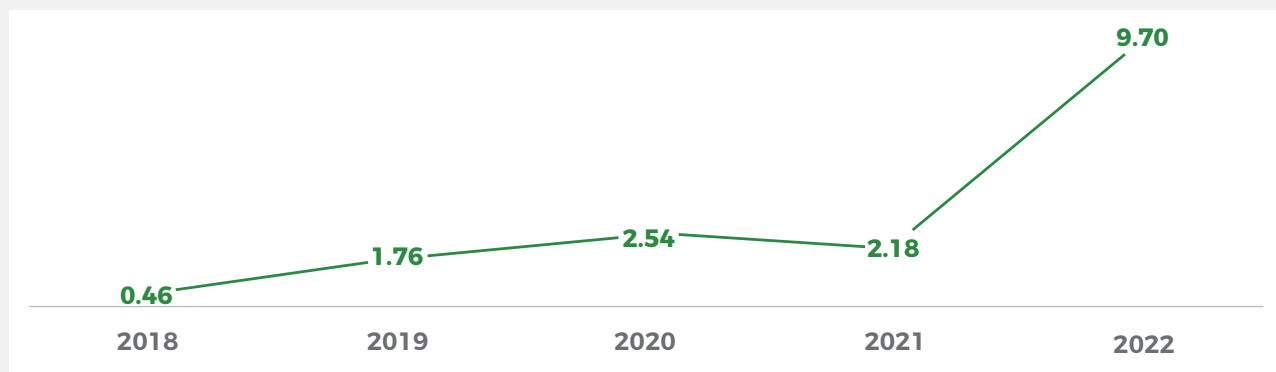


Sources : adapté de la Banque mondiale (2024)

## 2.4 Inflation

La figure 4 montre que l'inflation au Sénégal est restée inférieure à 10 % depuis 2018. Cependant, elle est passée de 2,18 % en 2021 à 9,7 % en 2022.

**Figure 5: Inflation, prix à la consommation (% annuel)**

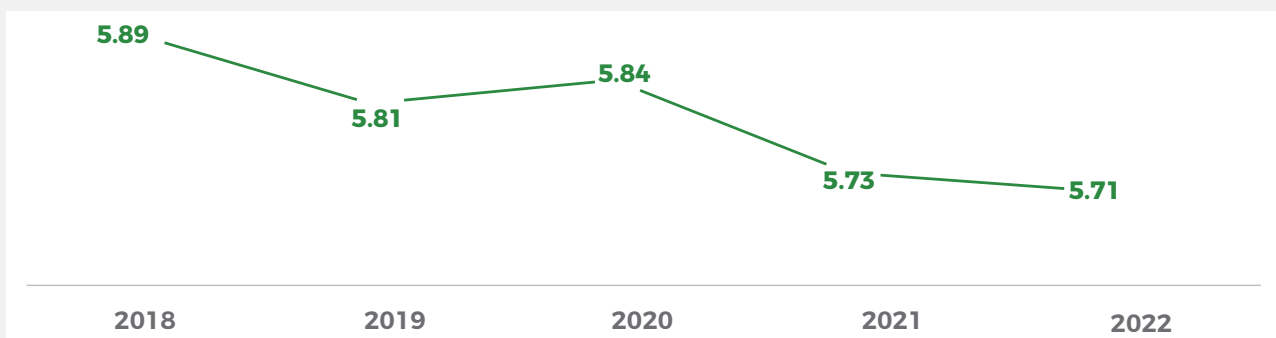


Source : adapté de la Banque mondiale (2024)

## 2.5 Taux d'intérêt

Depuis 2018, les taux d'intérêt débiteurs moyens au Sénégal sont restés inférieurs à 6 % (voir figure 6)

**Figure 6: Taux d'intérêt débiteur (moyenne%)**



Source : adapté de BCEAO (2023)

## 2.6 Taux de change

Le Sénégal est membre de l'Union monétaire ouest-africaine (UMOA), qui utilise une monnaie commune - le franc CFA -, émise par la Banque centrale des États de l'Afrique de l'Ouest (BCEAO). Le tableau 2 montre qu'entre 2021 et 2022, le franc CFA s'est déprécié de 11,8 % par rapport au dollar américain.

**Tableau 2: Taux de change moyens annuels (unités de devises étrangères pour 1 000 francs CFA)**

Monnaie	2021	2022	Variation (%)
Dollar américain	1.80	1.61	-11.8
L'aciérage de la fourrière	1.31	1.30	-0.8

Source : adapté de BCEAO (2023B)

# SECTION 3 LE MARCHÉ DU TRAVAIL

## 3.1 Emploi et chômage

La figure 7 met en évidence le ratio emploi/population du Sénégal, montrant qu'en 2022, 49,3 pour cent des personnes âgées de 15 ans et plus étaient employées. Le taux d'emploi est plus élevé chez les hommes (65,2 %) que chez les femmes (37,1 %).



LE RATIO EMPLOI/POPULATION DU SENEGAL EN 2022 MONTRE QUE

**49.3%**

**DES PERSONNES ÂGÉES DE 15 ANS ET PLUS AVAIENT UN EMPLOI.**



TAUX D'EMPLOI DES FEMMES

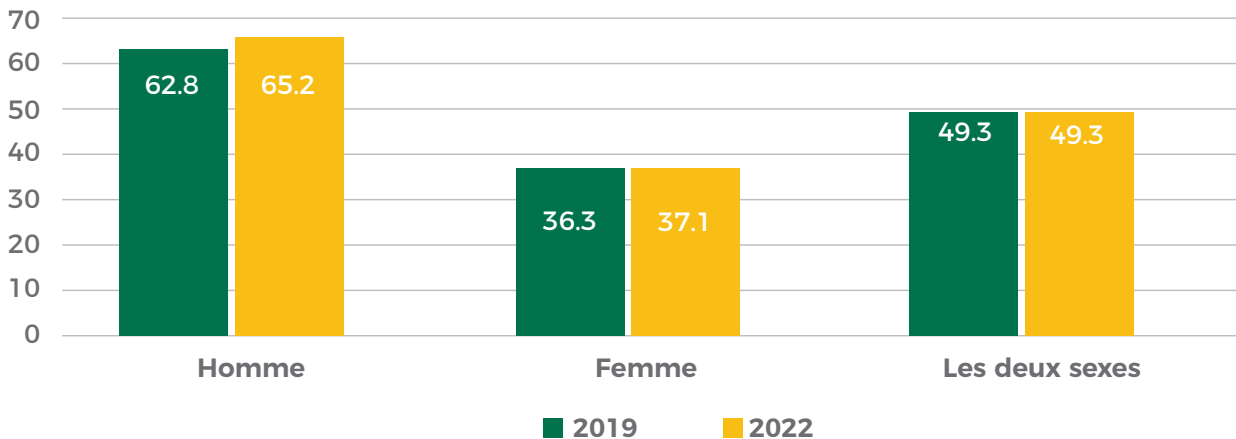
**37.1%**



TAUX D'EMPLOI DES HOMMES

**65.2%**

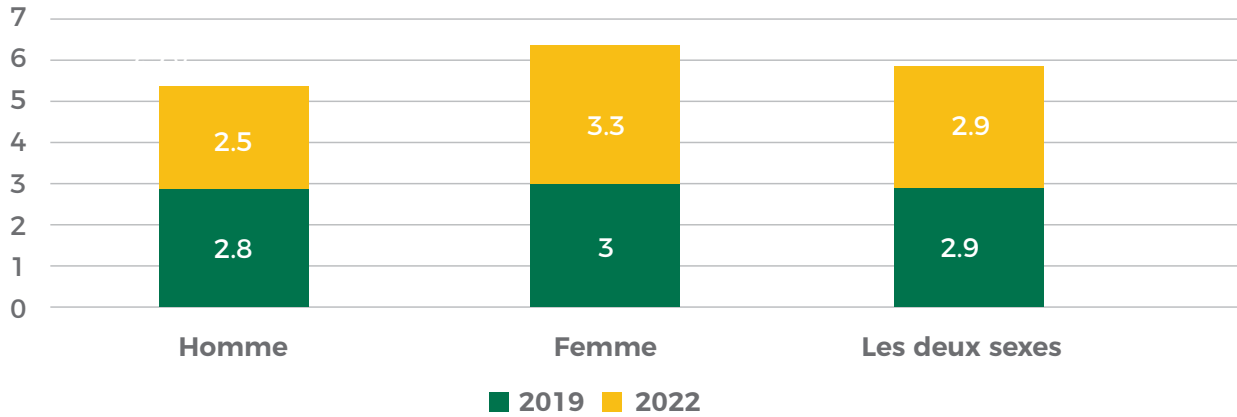
Figure 7: Ratio emploi/population



Sources : adapté de la Banque mondiale (2024)

Le chômage ouvert est faible au Sénégal. Comme le montre la figure 8, environ 3 % de la main-d'œuvre était au chômage en 2022.

**Figure 8: Taux de chômage**

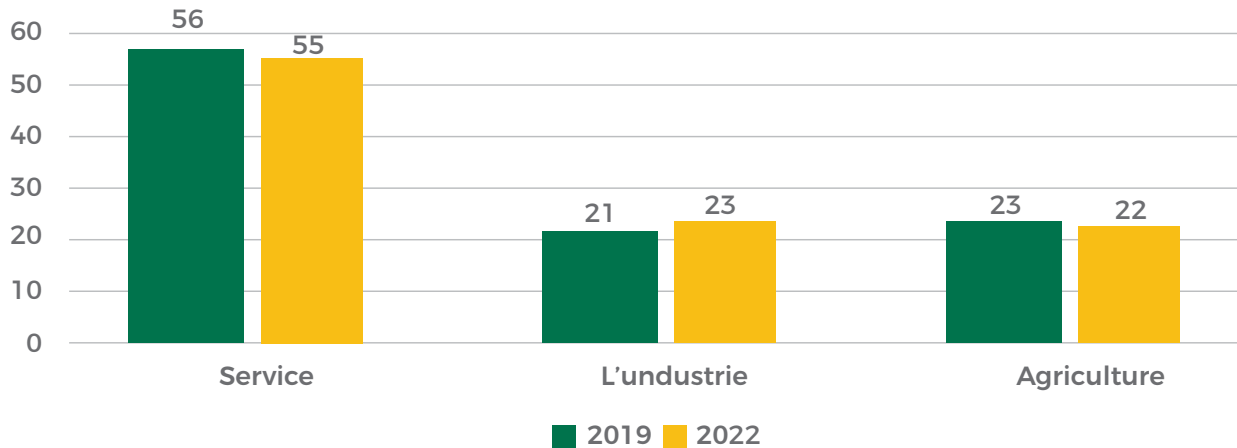


Sources : adapté de la Banque mondiale (2024)

### 3.2 Répartition industrielle de l'emploi

Le secteur des services est la principale source d'emploi au Sénégal, avec environ 55 pour cent des personnes employées travaillant dans ce secteur en 2022 (voir figure 9).

**Figure 9: Répartition industrielle de l'emploi**



Sources : adapté de la Banque mondiale (2024)

### 3.3 Économie informelle

L'économie et le marché du travail sénégalais sont essentiellement informels. Environ 97 % des unités économiques opèrent dans l'économie informelle et environ 96 % de la population active est employée dans ce secteur (Organisation internationale du travail (OIT), 2024).

## SECTION 4 : AFFILIATION SYNDICALE

---

Au Sénégal, les dernières élections syndicales ont révélé qu'il y avait  
**217,120 EMPLOYÉS SYNDIQUÉS.**

La Confédération Nationale des Travailleurs du Sénégal (CNTS) compte environ

**120,000 MEMBRES,**  
ce qui en fait le syndicat le plus représentatif du pays.



# SECTION 5 : COMMERCE INTERNATIONAL

## 5.1 Exportations et importations de marchandises

Les importations de marchandises (biens) du Sénégal ont dépassé les exportations en 2015 et 2022. Le tableau 3 indique que les importations du pays dépassent ses exportations d'environ 6,6 milliards de dollars en 2022.

**Tableau 3: Commerce de marchandises (millions de dollars)**

Classification	2015	2022
Exportations de marchandises	2612	5,710
Importations de marchandises	5595	12065
Balance commerciale des marchandises	-2983	-6355

Source : adapté de la Conférence des Nations unies sur le commerce et le développement (CNUCED), 2024

## 5.2 Commerce des services

Les balances commerciales des services du Sénégal ont été négatives en 2015 et en 2022. Le tableau 4 montre que le déficit de la balance des services du pays est passé de 116 millions USD en 2015 à 2,3 milliards USD en 2022. Les principaux services exportés par le Sénégal sont les transports (13,3 %) et les voyages (33,2 %).



EXPORTATIONS DE SERVICES EN 2022

**US\$1.1 MILLION**



LES IMPORTATIONS DE SERVICES EN 2022:

**US\$3.5 MILLION**



DE LA BALANCE COMMERCIALE EN 2022:

**US\$2.3 MILLION**

**Tableau 4: Commerce des services (millions de dollars)**

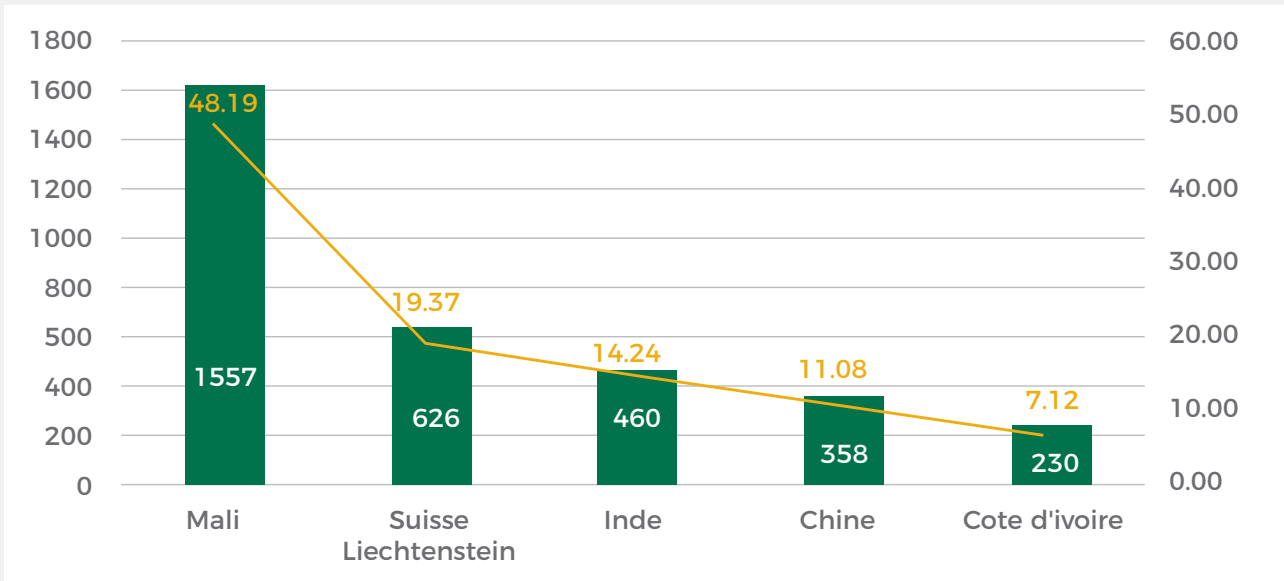
Classification	2015	2022
Exportations de services	1194	1194
Importations de services	1310	3562
Balance commerciale des services	-116	-2368

Source : adapté de la CNUCED (2024)

### 5.3 Principales destinations des exportations

La principale destination des exportations du Sénégal en 2022 était le Mali, avec environ 48 pour cent. La figure 10 montre que la Suisse et le Liechtenstein arrivent en deuxième position, recevant 626 millions de dollars US, soit environ 19 % des exportations du Sénégal en 2022.

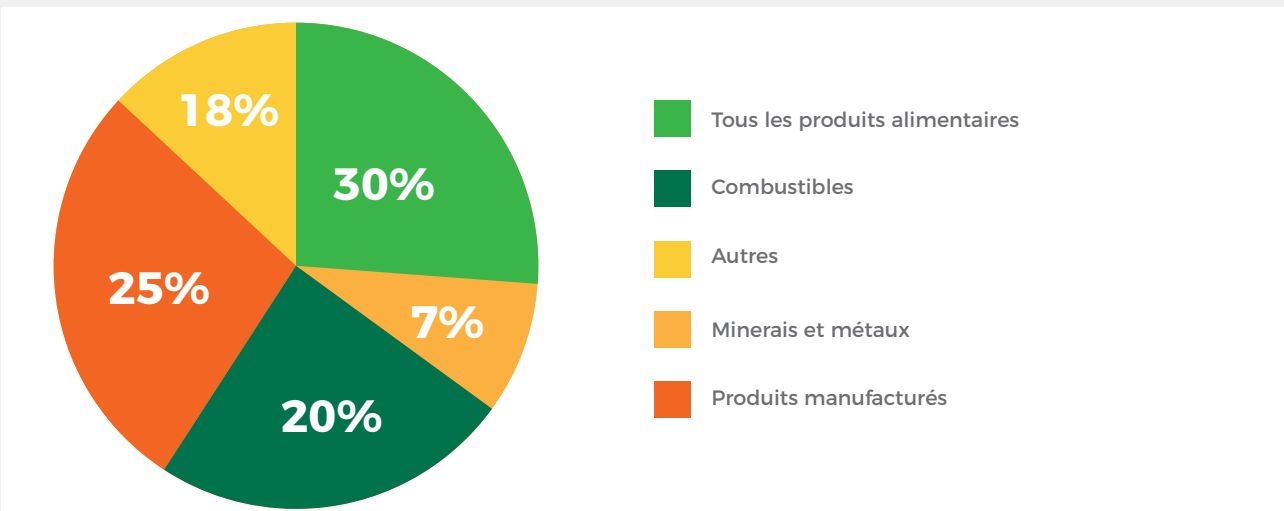
**Figure 10: Les 5 premiers partenaires (exportations, en millions de dollars)**



Source : adapté de la CNUCED (2024)

Les produits alimentaires ont été les principaux produits d'exportation du Sénégal en 2022. La figure 11 montre que les produits alimentaires constituent 30 % des exportations du Sénégal, suivis par les produits manufacturés (25 %).

**Figure 11: Structure des exportations par groupe de produits en 2022**



Source : adapté de la CNUCED (2024)

## 5.4 Principales sources d'importation

En 2022, la Chine était la première source d'importation du Sénégal, représentant 22,1 pour cent des importations totales du pays (Observatoire de la complexité économique (OCE), 2024). Comme le montre le tableau 5, les importations en provenance de la Chine s'élevaient à environ 3,6 milliards de dollars US, ce qui représentait environ 48 % de la valeur totale des importations en provenance des cinq principaux pays importateurs du Sénégal.

**Tableau 5: Cinq principales sources d'importation (2022)**

Pays	Montant (en millions de dollars)	Pourcentage
Chine	3610	47.67
Inde	1250	16.51
France	1110	14.66
Belgique	877	11.58
États-Unis	726	9.59
Total	7573	100

Source : adapté de l'OEC (2024)



LA CHINE EST LA PREMIÈRE SOURCE D'IMPORTATION  
DU SÉNÉGAL EN 2021, POUR UN MONTANT DE

**3.6 MILLIARDS  
DE DOLLARS US**

### LES PRINCIPALES IMPORTATIONS



PÉTROLE RAFFINÉ  
**US\$2.6 MILLIARDS**



NAVIRES À USAGE SPÉCIAL  
**US\$814 MILLION**



RIZ  
**US\$657 MILLION**



PÉTROLE BRUT  
**US\$450 MILLION**



BLÉ  
**US\$386 MILLION**



Le tableau 6 présente les cinq principaux produits importés par le Sénégal en 2022. Il montre que la plupart des importations du pays sont constituées de pétrole raffiné, représentant 2,6 milliards de dollars US, soit environ 54 pour cent. Les navires à usage spécial arrivent en deuxième position (814 millions de dollars), suivis du riz (657 millions de dollars), du pétrole brut (450 millions de dollars) et du blé (385 millions de dollars).

**Tableau 6: Principaux produits d'importation (en millions de dollars), 2022**

Produits de base	Montant (US\$)	Pourcentage
Pétrole raffiné	2650	53.79
Navires à usage spécial	814	16.52
Riz	657	13.33
Pétrole brut	420	8.52
Blé	386	7.83

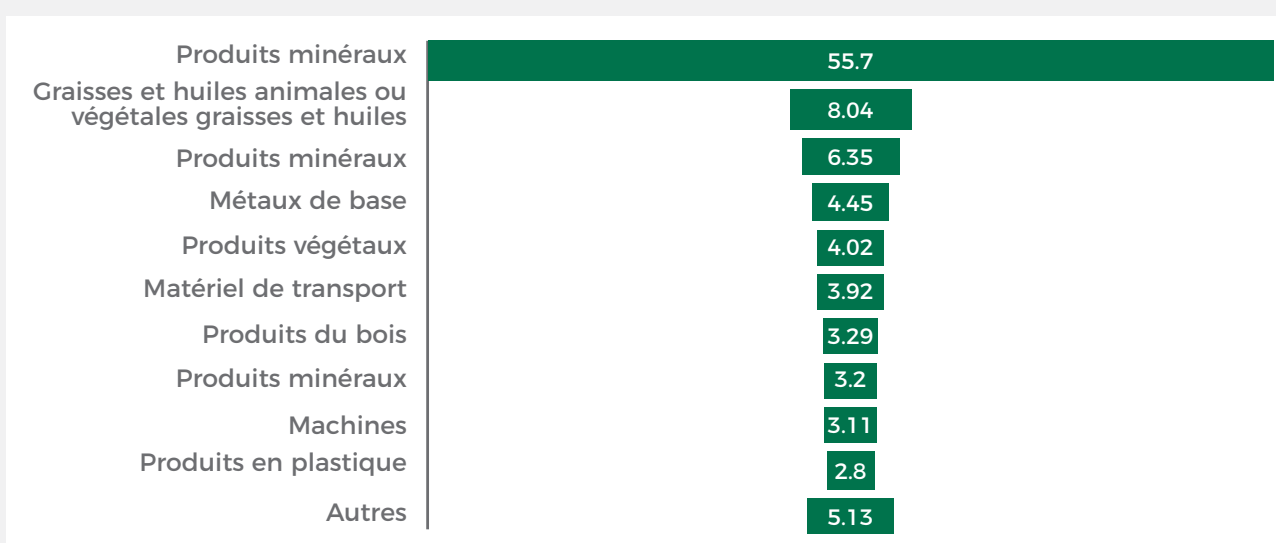
Source : adapté de l'Observatoire de la complexité économique (OEC), 2024

## 5.5 Commerce intra-africain

Le commerce intra-africain du Sénégal s'élevait à 3,2 milliards de dollars US en 2021, soit 25 pour cent du commerce mondial total du pays (Tralac, n.d.). Ses exportations vers le reste de l'Afrique étaient principalement constituées de produits minéraux et agroalimentaires, qui représentaient environ 40 % et 30 %, respectivement. Environ 80 pour cent des exportations intra-africaines du Sénégal étaient destinées aux États de la CEDEAO, le Congo et le Cameroun étant les seuls pays non membres de la CEDEAO parmi les 10 premières destinations (ibid.).

La figure 12 montre que la majorité des importations intra-africaines du Sénégal étaient des produits minéraux, représentant environ 56%. Viennent ensuite les graisses et huiles animales ou végétales (8 pour cent) et les produits alimentaires, les boissons et le tabac (6,38 pour cent).

**Figure 12 Principaux produits d'importation intra-africaine (%)**



Source : adapté de Tralac (n.d.).

## 5.6 Accords commerciaux et appartenance à une communauté économique

Le Sénégal est membre et signataire de divers accords commerciaux et groupements économiques régionaux, bilatéraux et multilatéraux. Il s'agit notamment des accords suivants

- Communauté économique des États de l'Afrique de l'Ouest (CEDEAO) - Le Sénégal est membre de la CEDEAO, qui compte quatre protocoles majeurs, dont ceux relatifs à la libre circulation et aux droits de résidence et d'établissement.
- Union monétaire ouest-africaine (UMOA) - Le Sénégal est membre de l'UMOA qui utilise le franc CFA.
- Organisation mondiale du commerce (OMC) - Le Sénégal est membre de l'OMC depuis le 1er janvier 1995 et membre du GATT depuis le 27 septembre 1963.
- Africa Growth and Opportunities Act (AGOA) - Le Sénégal est éligible à l'accès au marché américain dans le cadre de l'AGOA.
- Zone de libre-échange continentale africaine (AfCFTA) - Le Sénégal est également signataire de l'AfCFTA, qui vise à stimuler le commerce intra-africain et devrait générer jusqu'à 3,4 billions de dollars de PIB combiné dans les États membres de l'Union africaine.

**Tableau 7: Accords commerciaux préférentiels**

Fournisseur	Nom
Royaume-Uni	Système d'échange des pays en développement
Arménie	Système de préférences généralisées
Australie	Système de préférences généralisées
Canada	Système de préférences généralisées
Union européenne	Système de préférences généralisées
Japon	Système de préférences généralisées
Kazakhstan	Système de préférences généralisées
République kirghize	Système de préférences généralisées
Nouvelle-Zélande	Système de préférences généralisées
Norvège	Système de préférences généralisées
Fédération de Russie	Système de préférences généralisées
Suisse	Système de préférences généralisées
Türkiye	Système de préférences généralisées
États-Unis	Système de préférences généralisées
Inde	Système de préférences tarifaires en franchise de droits pour les PMA
Maroc	Exonération des droits de douane pour les PMA africains
Chili	Exonération des droits de douane pour les PMA
Chine	Exonération des droits de douane pour les PMA
Taipei chinois	Exonération des droits de douane pour les PMA
Monténégro	Exonération des droits de douane pour les PMA
Tadjikistan	Exonération des droits de douane pour les PMA
Corée, République	Tarif préférentiel pour les PMA
États-Unis	Loi sur la croissance et les possibilités économiques en Afrique

Source : adapté de l'OMC (n.d.)

# SECTION 6 :

## ZONES FRANCHES INDUSTRIELLES POUR L'EXPORTATION (ZFE)

### 6.1 Zones économiques spéciales (ZES)

Le Sénégal a créé des zones économiques spéciales (ZES) en tant que pôles de croissance économique rapide, dans le but d'améliorer la balance commerciale du pays, de promouvoir la création d'emplois et d'attirer les investissements directs étrangers (APIX-S.A., n.d.). Les ZES notables dans le pays comprennent la zone économique spéciale intégrée de DIASS, les parcs industriels intégrés de Diamniadio et la zone économique spéciale de Sandiara (ibid.).

### 6.2 Cadre juridique

Le Sénégal a adopté d'importantes lois régissant les zones économiques spéciales (ZES). Il s'agit notamment des lois suivantes

- Loi n° 2017-06 du 06 janvier 2017 relative aux zones économiques spéciales
- Loi n° 2017-06 du 06 janvier 2017 relative au régime d'incitation applicable dans les ZES.
- Loi n° 2017-534 portant création et fixant les règles d'organisation et de fonctionnement de la commission mixte public-privé.

### 6.3 Cadre institutionnel

La structure de gouvernance des ZES au Sénégal comprend quatre autorités :

1. Président de la République - responsable de l'élaboration et de la mise en œuvre de la politique relative aux ZES

2. L'Agence Nationale chargée de la Promotion de l'Investissement et des Grands Travaux (APIX-S.A.) - autorité responsable de l'administration des ZES
3. Comité mixte public-privé des ZES - organe consultatif pour la réglementation, la médiation et la conciliation.
4. Promoteur/développeur - autorité responsable de la gestion et de l'exploitation des ZES

### 6.4 Mesures d'incitation

Les incitations offertes aux entreprises des ZES au Sénégal comprennent des exonérations de l'impôt sur les sociétés, ainsi que l'accès aux terrains et aux services publics (APIX-S.A., n.d.). Ces entreprises bénéficient d'un taux d'imposition sur les sociétés réduit à 15 %, au lieu des 30 % habituels, et sont exemptées d'autres impôts et taxes imposés par les autorités nationales et locales. En outre, elles bénéficient d'importations de biens, de matières premières, d'équipements et de services en franchise de droits et sont autorisées à exporter des biens sans payer de droits.

# SECTION 7 :

## POLITIQUE INDUSTRIELLE

### 7.1 Objectifs et stratégies

Le Plan Sénégal Emergent (Plan d'Action Prioritaire Ajusté et Accéléré -PAP2A) et la Politique et Stratégie d'Industrialisation 2021-2035 sont parmi les principaux plans directeurs pour l'industrialisation du Sénégal. Les priorités de la politique et de la stratégie d'industrialisation 2021-2035 sont les suivantes :

- la transformation de matières premières agricoles, sylvo-pastorales et halieutiques,
- le traitement industriel des ressources minérales et des hydrocarbures,
- développement de l'industrie pharmaceutique et de la pharmacopée
- le développement d'industries à forte intensité de technologie et d'innovation
- améliorer l'environnement des entreprises pour l'industrialisation
- renforcer les capacités techniques, technologiques et commerciales des unités industrielles
- le développement du capital humain et de l'innovation industrielle
- développement des infrastructures
- faciliter l'accès au financement et à l'investissement

Le gouvernement du Sénégal a mis en place un Haut Conseil Présidentiel de l'Industrialisation (HCPI) pour fournir une orientation stratégique et suivre les résultats (ONUDI, 2022).





---

**Le Plan d'Action  
Prioritaire Ajusté et  
Accéléré (PAP2A) et la  
Politique et Stratégie  
d'Industrialisation  
2021-2035 font partie  
des principaux schémas  
directeurs pour  
l'industrialisation  
du Sénégal.**

## SECTION 8: MIGRATION DE LA MAIN-D'OEUVRE

### 8.1 Centre de migration

Le Sénégal est un pays clé de destination, d'émigration et de migration de transit en Afrique de l'Ouest (Organisation internationale pour les migrations (OIM), 2024).

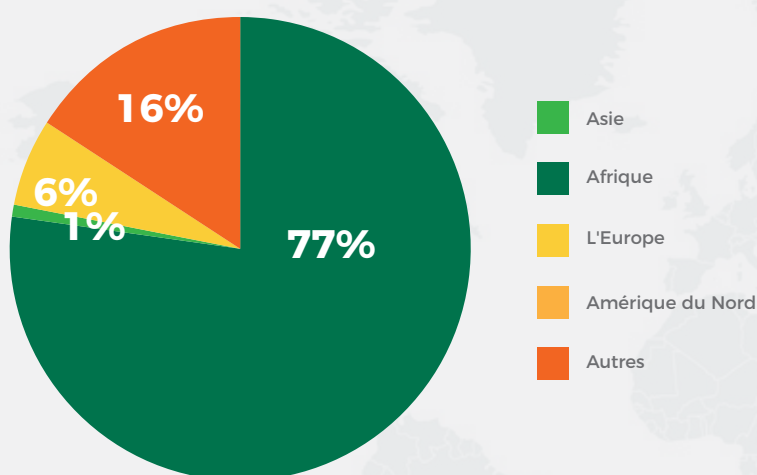
### 8.2 Migrants



**EN 2022, LE SENEGAL ACCUEILLAIT ENVIRON**  
**275,000**  
**MIGRANTS (OIM, 2022).**

La figure 13 montre qu'en 2020, la majorité des migrants au Sénégal étaient originaires d'Afrique, représentant environ 77 % de la population migrante du pays.

**Figure 13 Répartition des migrants par région d'origine (2020)**



Source : adapté des Nations Unies (2020)

### 8.3 Émigrants



EN 2022, ENVIRON

**694,000**

LES SÉNÉGALAIS VIVAIENT À L'ÉTRANGER (OIM, 2022).



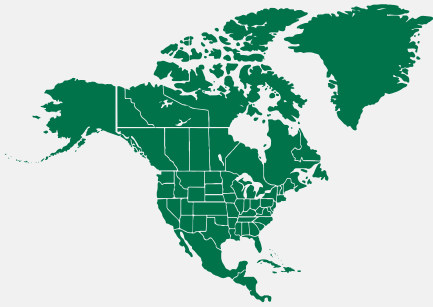
**48%**

DES ÉMIGRANTS ÉTAIENT EN EUROPE



**41%**

RESTE EN AFRIQUE



**1 IN 10**

LES ÉMIGRANTS SÉNÉGALAIS RÉSIDAIENT EN AMÉRIQUE DU NORD.

Le tableau 8 présente une analyse des destinations des émigrants sénégalais en 2020.

**Tableau 8: Sénégalais vivant à l'étranger (2020)**

Region	Count	Percent
Europe	333,550	48.08
Afrique	283,537	40.87
Amérique du Nord	69,582	10.03
Autres	7,096	1.02
Total	693,765	100

Source : adapté des Nations Unies (2020)

# RÉFÉRENCES

---

**APIX-S.A. (s.d.) «La zone économique spéciale du Sénégal**

« [http://www.unido.or.jp/files/2.-Mr.Mara\\_APIX\\_en.pdf](http://www.unido.or.jp/files/2.-Mr.Mara_APIX_en.pdf),

consulté le 10 octobre 2024

**BCEAO (2023) « Rapport sur les taux des dépôts et des crédits dans l'UEMOA en 2022**

<https://www.bceao.int/sites/default/files/2023-10/Report%20on%20deposit%20and%20lending%20rates%20in%20WAEMU%20in%202022.pdf>,

consulté le 09 October 2024

\_\_\_\_\_ (2023B) '2022 Annual report'

<https://www.bceao.int/sites/default/files/2023-10/BCEAO%202022%20ANNUAL%20REPORT.pdf>,

consulté le 09 octobre 2024

**OIT (2024) 'Stratégie Nationale Intégrée de Formalisation de l'Economie Informelle (SNIFEI) et Plan d'Action Opérationnel de Transformation du Secteur Informel (PAOTSI)'. (SNIFEI) et Plan d'action opérationnel pour la transformation du secteur informel (PAOTSI)'**

<https://www.ilo.org/publications/senegals-integrated-national-strategy-formalization-informal-economy-snifei>,

consulté le 09 octobre 2024

**OIM (2024) 'Sénégal'**

<https://www.iom.int/countries/senegal>,

consulté le 10 October 2024

\_\_\_\_\_ (2022) 'Afrique de l'Ouest et du Centre - Cartographie de la mobilité régionale (juin 2022)'

<https://dtm.iom.int/reports/west-and-central-africa-regional-mobility-mapping-june-2022>,

consulté le 14 octobre 2024

**OEC (2024) 'Sénégal'**

<https://oec.world/en/profile/country/sen?latestTrendsFlowSelectorNonSubnatLatesttrends=flow1&tradeScaleSelectorLatestTrends=tradeScale0&yearlyTradeFlowSelector=flow1>,

consulté le 10 octobre 2024.

**Statistique et de la Démographie du Sénégal (ANSD) (2024) 'Senegal brief'**

<https://www.ansd.sn/>,

consulté le 12 November 2024



**Tralac (n.d.) 'Senegal trade & tariff update (2021)'**

<https://www.tralac.org/documents/publications/trade-data-analysis/4570-senegal-trade-update-infographic-2021/file.html>,

consulté le 10 octobre 2024

**CNUCED (2024) 'Profil général : Sénégal'**

<https://unctadstat.unctad.org/CountryProfile/GeneralProfile/en-GB/686/GeneralProfile686.pdf>,

consulté le 10 octobre 2024

**ONUDI (2022) 'Programme de Partenariat Pays (PCP) Sénégal Rapport Annuel 2021'**

[https://www.unido.org/sites/default/files/files/2022-10/Senegal-PCP-AR2021\\_0.pdf](https://www.unido.org/sites/default/files/files/2022-10/Senegal-PCP-AR2021_0.pdf),

consulté le 10 octobre 2024

**Nations unies (2020) 'International Migrant Stock'**

<https://www.un.org/development/desa/pd/content/international-migrant-stock>,

consulté le 15 octobre 2024

**Banque mondiale (2024) 'Population - Sénégal'**

<https://data.worldbank.org/indicator/SP.POP.TOTL?locations=SN>,

consulté le 07 octobre 2024

**Organisation mondiale de la santé (2024)**

'Sénégal' <https://data.who.int/countries/686>,

consulté le 10 octobre 2024

**OMC (n.d.) 'Le Sénégal et l'OMC'**

[https://www.wto.org/english/thewto\\_e/countries\\_e/senegal\\_e.htm#:~:text=Senegal%20has%20been%20a%20WTO,](https://www.wto.org/english/thewto_e/countries_e/senegal_e.htm#:~:text=Senegal%20has%20been%20a%20WTO,GATT%20since%2027%20September%201963)

[GATT%20since%2027%20September%201963](https://www.wto.org/english/thewto_e/countries_e/senegal_e.htm#:~:text=Senegal%20has%20been%20a%20WTO,GATT%20since%2027%20September%201963),

consulté le 10 octobre 2024





Ministry for Foreign  
Affairs of Finland

“Un accord de libre-échange continental nécessite un mouvement syndical libre continental sur le continent.”

Mobiliser la recherche et l'apprentissage syndicaux et des stratégies pour influencer la mise en œuvre de la Convention Africaine Zone de libre-échange continentale (ZLECAf).

**Pour en savoir plus:**

<https://tradeunionsinafcfta.org/fr/accueil/>

